



iSnooze – die neue intelligente Schlummer-Funktion

Was ist iSnooze? Warum kein herkömmliches „Snoozen“?

iSnooze ist die erste intelligente Schlummerfunktion. iSnooze weckt Sie während des Schlummerns erneut in einer günstigen Weckphase, und nicht wie alle anderen Wecker, aus einer ungünstigen Schlafphase. Somit fühlen Sie sich auch nach ein bisschen „Nachschlummern“ frisch und ausgeruht.

Wie funktioniert iSnooze?

iSnooze sucht – nach dem ersten optimalen Wecken durch aXbo – innerhalb der nächsten 30 Minuten Ihre nächste günstige Weckphase um Sie sanft aus Ihren Träumen zu holen.

Sollten Sie nicht mehr einschlafen, so erkennt aXbo dies, und rät Ihnen nach rund 5 Minuten „Wachliegens“ doch besser aufzustehen.

aXbo erlaubt Ihnen maximal zweimal zu snoozen.

Fallbeispiel

Sie stellen Ihren aXbo auf 7 Uhr, somit werden Sie zwischen 6.30 und 7.00 Uhr geweckt.

Weiters wurde einmal iSnooze eingestellt.

Beispielsweise werden Sie dann um 6.45 optimal geweckt. Dank der neuen iSnooze-Funktion können Sie sich jetzt durch einen Druck z.B. auf die Sensor-Taste entscheiden, noch ein bisschen weiter zu schlummern.

Je nachdem ob und wie schnell Sie wieder einschlafen, werden Sie innerhalb der nächsten 30 Minuten wieder zu einem für Sie optimalen Zeitpunkt geweckt, so z. B. um 7.09 Uhr.

Dies bedeutet letztendlich zwar, dass Sie etwa zur gleichen Zeit geweckt werden, wie mit Ihrem bisherigen Wecker nach einmal snoozen, jedoch durch ein zweimaliges optimales Wecken dank aXbo wird Ihnen das Aufstehen um einiges leichter fallen. So können Sie mit mehr Energie in den Tag starten.

Weitere Neuerungen im Zuge der iSnooze-Firmware:

- Der Wecksound für den spätest möglichen Weckzeitpunkt wurde auf zahlreichen Kundenwunsch hin adaptiert. Sie werden in Zukunft auch zum spätest möglichen Weckzeitpunkt mit dem von Ihnen ein gestellten Sound geweckt bevor dieser nach etwa 20 Sekunden in den Alarmton (=Basisweckfunktion) übergeht.
- Ab dieser Software Version ist die Alarmzeit in 5-Minuten-Schritten einzustellen. Damit ist es nun viel komfortabler, die gewünschten Weckzeiten einzustellen.

Das Update können Sie nach Download der kostenlosen aXbo up2date Software auf Ihr Gerät spielen. Zur Software gelangen Sie über unsere Webseite unter dem Punkt „Software“.

iSnooze – die neue intelligente Schlummer-Funktion Add-On Bedienungsanleitung

Einstellungen



Je nach Ihrem individuellen Snooze-Verhalten können Sie in den Menü-Settings selber bestimmen, ob sie einmal, zweimal oder gar nicht snoozen wollen.

Klicken Sie bitte dazu auf „P1 SLEEP“ bzw. „P2 SLEEP“, „I-SNOOZE“ und wählen Sie anschließend entweder

- „OFF“ – für kein snoozen,
- „1“ – für 1x snoozen (maximal 30 Minuten) oder
- „2“ – für 2x snoozen (2x jeweils maximal 30 Minuten)

Im Zuge des Weckprozesses selber können Sie die Anzahl der iSnooze-Prozesse nicht verändern. Damit wird sichergestellt, dass Sie sich in der Früh nicht selbst überlisten können.*1

Anzeige

Mit der Gedankenblase  neben dem jeweiligen Personen-Symbol  wird der aktive Snooze-Modus angezeigt. Während des iSnoozens selber wechselt sich blinkend die neue Weckzeit (z.B. 07.15) und „I-SNOOZE“ ab.

Bedienung sobald der Wecksound ertönt

Sobald der Wecksound ertönt, haben Sie die Möglichkeit bis zu zwei Mal zu snoozen (je nachdem, welche Anzahl Sie in den Einstellungen gewählt haben) oder aber den iSnooze-Vorgang abzubrechen. Wenn Sie sich für das Abbrechen entscheiden, werden Sie daraufhin „am selben Tag“ nicht mehr geweckt.

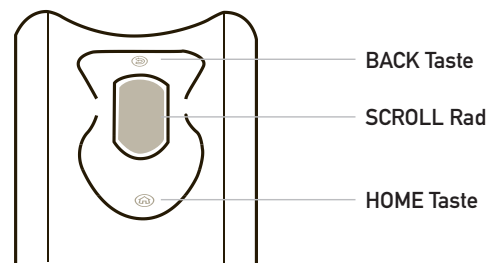
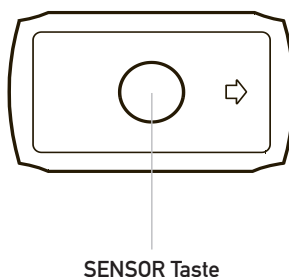
Für Person 1:

- a) iSnoozen und „weiterdösen“ per Klick auf die Sensor-Taste am Armband oder per Klick auf die Back-Taste.
- b) Abbrechen und aufstehen per Klick auf die Back-Taste für 2 Sekunden.

Für Person 2:

- a) iSnoozen und „weiterdösen“ per Klick auf die Sensor-Taste am Armband oder per Klick auf die Home-Taste.
- b) Abbrechen und aufstehen per Klick auf die Home-Taste für 2 Sekunden.

Das Update können Sie nach Download der kostenlosen axbo up2date Software auf Ihr Gerät spielen. Zur Software gelangen Sie über unsere Webseite unter dem Punkt „Software“.



Hinweis:

- Ab der Seriennummer 60050590 (HW-V11) wird die Firmware V230 oder höher aufgespielt. Diese Firmware beinhaltet sowohl iSnooze als auch PowerNap. Diese Geräte wurden seit Ende 2010 ausgeliefert.
- In der Firmware V 208MS bei axbos bis zur Seriennummer 60050589 (HW-V10) ersetzt iSnooze die Funktion PowerNap. Ein Downgrade auf die bisher aktuelle Firmware-Version V200 inkl. PowerNap ist möglich - weitere Anweisungen dazu finden Sie in unserem [Zendesk Support-Center](#) unter Troubleshooting-Software.

*1 Sobald aufgrund von leeren Akkus das Display erlischt, wird iSnooze standardmässig auf „OFF“ gestellt. Ebenso wenn Sie eine neue Firmware aufspielen.